



# Practical information note in English

## Registration

- **Registration procedure**

The registration procedure presented below will allow participants to register on the registration platform while keeping their personal data confidential.

The link to register: <https://delegates.accreditation-eu2022.fr/secured/login> and the **access codes** are mentioned below:

**Web Site:** <https://delegates.accreditation-eu2022.fr/secured/login>

**Delegation :** NUMERIQUE324.participants

**Access Code :** kX5N@g+HLHsk

**E-mail :** the participant's email address used to create its account

**Password :** the one used to create the account

**The registration process is as follows:**

**1st step:** Create an account by clicking on this link "Not registered yet? Create a new account".



## Accreditation platform for the delegates

### Authentication

---

Delegation	<input type="text"/>
Access code	<input type="text"/>
E-mail	<input type="text"/>
Password	<input type="password"/>

 Log in


---

Not registered yet? [Create a new account](#)

Forgot your password? [Request a new password](#)

## Page creation of an account



[User Manual for individual](#) [fr](#) [en](#)

 Accreditation platform for the delegates

---


**Create a new account** *All fields are required*

Please enter your e-mail address. An e-mail containing an account activation link will be sent to you. Note that the registered (current) e-mail will be used as your username.

<b>E-mail*</b>	<input type="text"/>	<b>Verification code*</b>	<p>CAPTCHA technology is used for security reasons. Please enter the verification code concealed on the image. If you have any difficulties to decipher the code, click on the image to generate a new code or click on the audio file which will enunciate the code.</p> <p style="text-align: right;"> Audio file</p> 
<b>Confirmation*</b>	<input type="text"/>		
<b>Password*</b>	<input type="password"/>	<b>Please enter the verification code</b>	
	<p>The password must contain at least one lowercase letter, one uppercase letter, one number and one special character (? ! - _ + : @). It must contain a minimum of 12 and a maximum of 20 characters, spaces are not allowed.</p>		
<b>Confirmation*</b>	<input type="text"/>		
<b>Password strength</b>	<input type="text"/>		
<b>First Name(s)*</b>	<input type="text"/>		
<b>Surname*</b>	<input type="text"/>		
<b>Language*</b>	English <input type="button" value="v"/>		

**2nd step:** with the help of **the access codes given above in the frame**, go back to the “authentication page” pointed below, fill the different items, and then, fill in the registration form for the Conference.

[User Manual for individual](#) [fr](#) [en](#)

 Accreditation platform for the delegates

---

**Authentication**

<b>Delegation</b>	<input type="text"/>
<b>Access code</b>	<input type="text"/>
<b>E-mail</b>	<input type="text"/>
<b>Password</b>	<input type="password"/>

Not registered yet ? [Create a new account](#)

Forgot your password ? [Request a new password](#)

# Note d'information pratique en français

## Accréditation

- **Processus d'accréditation**

Les modalités d'inscription présentés ci-dessous permettront aux participants de s'inscrire sur la plateforme d'inscription tout en conservant confidentielles leurs données personnelles.

Le lien pour s'inscrire : <https://delegues.accreditation-eu2022.fr/secured/login> et les codes d'accès sont mentionnés ci-après :

**Site Web** : <https://delegues.accreditation-eu2022.fr/secured/login>

**Délégation** : NUMERIQUE324.participants

**Code d'accès** : kX5N@g+HLHsk

**E-mail** : adresse mel du participant utilisée pour créer son compte

**Mot de passe** : celui utilisé pour la création du compte

Les modalités d'inscription sont les suivantes :

**1<sup>ère</sup> étape** : Créer un compte via un Clic sur ce lien « **Pas encore inscrit ? [Créer un nouveau compte](#)** »

The screenshot shows the login interface for the accreditation platform. At the top left is the FRANCE22 logo, and at the top right is a link for the user manual. The main heading is 'Plateforme d'accréditation pour les délégués'. Below this is a white box titled 'Authentification' containing four input fields: 'Délégation', 'Code d'accès', 'E-mail', and 'Mot de passe'. A 'Se connecter' button is located below the password field. At the bottom of the box, there are links for 'Pas encore inscrit ? Créer un nouveau compte' and 'Mot de passe oublié ? Demander un nouveau mot de passe'. The footer of the page indicates 'novento® | 4.5.2'.

Page « création du compte »





## Plateforme d'accréditation pour les délégués

### Authentification

Délégation	<input type="text"/>
Code d'accès	<input type="text"/>
E-mail	<input type="text"/>
Mot de passe	<input type="password"/>

Pas encore inscrit ? [Créer un nouveau compte](#)

Mot de passe oublié ? [Demander un nouveau mot de passe](#)

Pour toute information complémentaire, veuillez contacter : Bureau d'Accréditation de la Direction Générale des Entreprises - mel : [PFUE2022-assembleenumerique@finances.gouv.fr](mailto:PFUE2022-assembleenumerique@finances.gouv.fr)